



# Motion 362

Sistema curvabile a motore per tende arrotolate medio/leggere



## SISTEMA PER TENDE ARRICCIATE CON AZIONAMENTO A MOTORE AD USO PRINCIPALMENTE DOMESTICO

Motion 362 è dotato di Autostart che permette l'azionamento anche manuale del sistema. l'attuatore è costituito da un motore a 24 V. La velocità di scorrimento della tenda è di 12 cm/s. Power 362 - L max 1200 cm e di peso non superiore a 60 kg. L'apertura della tenda può essere centrale, laterale o asimmetrica. il sistema è indicato per installazioni a soffitto ed a parete. Il sistema Motion 362 permette la realizzazione di profili curvi a 90° o centinati ad ampio raggio. Lo scorrimento è garantito da scivoli autolubrificanti in acetilica o da scorrevoli a rullo per i tendaggi al limite della portata.

### Caratteristiche Tecniche:

- Profilo in lega d'alluminio 6060 T6 UNI 8278
- Canale di scorrimento 6 mm
- Raggio di curvatura minima: curve a 90°: 30 cm - curve ad ampio raggio: 50 cm
- Finitura superficiale: RAL 9010 Bianco 90
- Carrucole in termoplastico antiurto - Accessori in acetilica autolubrificanti
- Motore 1,2 N/M

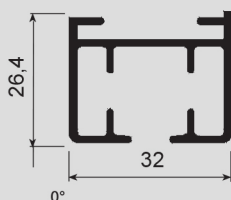
### Finiture superficie profilo



Bianco 90



PROFILO

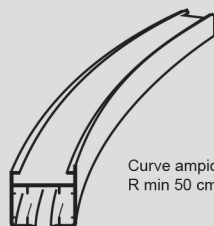


PORTATA

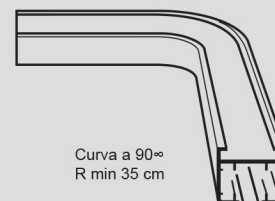
POWER 362	2m	4m	6m	8m	10m	12m
	40 Kg	50 Kg	60 Kg	50 Kg	40 Kg	30 Kg
	32 Kg	40 Kg	50 Kg	40 Kg	32 Kg	25 Kg
	18 Kg	22 Kg	27 Kg	22 Kg	18 Kg	13 Kg
	18 Kg	25 Kg	27 Kg	22 Kg	18 Kg	15 Kg

## APPLICAZIONI

### CURVE



Curve ampio raggio  
R min 50 cm



Curva a 90°  
R min 35 cm

### APERTURE

